



LIBUS[®]
F E E L S A F E

+ +



AUDITIVOS DE COPA BE-300 NUCA

SNR 29 dB - Modelo Vincha

CARACTERÍSTICAS

- ✓ Suministra protección de manera no invasiva, aislando el oído de la fuente de ruido.
- ✓ Diseño ergonómico y adaptable a la mayoría de los usuarios.
- ✓ Las copas están vinculadas por una banda de metal en la zona de la nuca y una banda textil para ajuste a la cabeza.



COBERTURA DE RIESGOS

Ruidos

PRESENTACIÓN

5,7 Kg - 20pz - 0,101 m3

CERTIFICACIONES

IRAM EN 352 (prevista)

CÓDIGOS

903688 Prot Auditivo BE-300 con banda de nuca

APLICACIONES

Siderurgia	Logística
Minería	Naviera
Construcción	Agro
Centrales y distribución	Entes Estatales
Eléctrica	Frigoríficos
Nuclear	Alimentos
Papelera	Electrónica
Química	Automotriz
Gas y petróleo	



LIBUS[®]
F E E L S A F E

+ +



PARÁMETROS ACÚSTICOS

EN 352 - 1:2002

Frecuencia [Hz]	125	250	500	1000	2000	4000	8000
Atenuación media [dB]	14,9	22,5	33,3	42,5	35,5	33,1	30,0
Desviación estándar [dB]	3,1	2,5	2,7	2,9	2,7	3,2	5,0
APV ($\alpha = 1$) [dB]	11,8	20,0	30,6	39,6	32,8	29,9	25,0

$SNR_{84} = 29,5$ dB

$H_{84} = 30,2$ dB - $M_{84} = 29,1$ dB - $L_{84} = 20,1$ dB

INSTRUCCIONES PARA USUARIO

- Protector auditivo tipo orejera conforme lo definido en el estándar EN-352-1:2002. Compuesto por dos copas en material plástico, revestidas con almohadillas acolchadas en los laterales, que entran en contacto con la cabeza, y espumado interior. Las copas están vinculadas por una banda metálica en la zona de nuca y una banda textil para ajuste a la cabeza.
- El protector auditivo LIBUS modelo BE-300 cumple con los requisitos del estándar
- EN 352-1:2002.
- Talle M - Peso Neto: 240g

ADVERTENCIAS

- Este producto debe utilizarse según lo indicado por LIBUS.
- Banda de nuca metálica, almohadilla en PVC y banda de cabeza en material sintético.
- Limpiar con un paño húmedo con agua y jabón neutro, secar con un paño que no deje residuos.
- Guardar en un lugar seco y fresco.
- El protector debe ser utilizado en forma permanente en aquellos ambientes donde es obligatorio su uso.
- Revisar el protector siempre antes de utilizar para verificar que esté limpio y apto para el uso.
- La orejera y particularmente la almohadilla pueden deteriorarse con el uso, por lo que deben ser examinadas periódicamente para detectar fisuras o roturas.
- La adaptación de un cubre-almohadilla higiénico a la copa puede afectar el comportamiento acústico del protector.
- Algunas sustancias químicas pueden degradar este producto.
- Información adicional contactar a LIBUS.

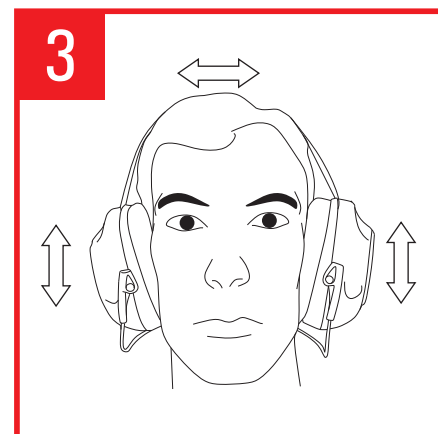
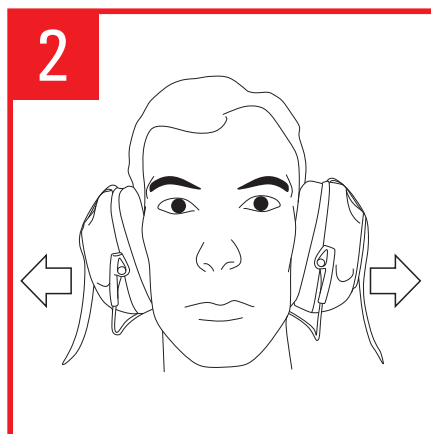
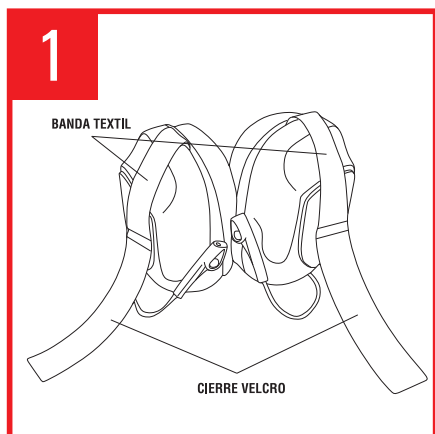


LIBUS[®]
F E E L S A F E

+ +



INSTRUCCIONES DE AJUSTE



1. Tome el protector y abra la banda textil por el cierre de velcro.
2. Retire su cabello de los alrededores de la oreja para que no interfiera con el sello a la cara. Colóquese el protector en la cabeza tal que las orejas queden contenidas completamente dentro de las copas.
3. Ajuste la banda textil sobre su cabeza a la longitud necesaria sobre el cierre de velcro para un calce firme pero confortable. Si es necesario también debe ajustar la altura de las copas.
4. Tire suavemente de las copas para permitir que el protector se termine de acomodar a la cabeza.
5. Presione firmemente las copas sobre la cara para crear el sello.
6. Verifique el sello: hable fuerte y compruebe que su voz suena hueca, como si estuviera hablando dentro de un barril. El sonido ambiente también debe escucharse muy atenuado y sonar hueco. Si no logra un buen sello debe descartar este modelo y probar con otro tipo de protector.

No seguir todas las instrucciones y recomendaciones y/o dejar de usar este producto durante el período de exposición degradará la protección nominal ofrecida, lo que puede provocar severas lesiones.